



ระบบประตูหน้าต่าง อัจพมาตรฐาน



MT UP SERIES

เหมาะกับการใช้งานบ้าน อาคารขนาดกลาง และอาคารสูง

10 ข้อดี

1. ประกอบไม่ยาก ด้วยเครื่องมือช่างมาตรฐาน
2. ความกว้างวงกบ 4" (101.6 มม.) รวมงานมุ้ง เพื่อความหนาผนังมาตรฐาน วงกบ เหมือนกันรอบตัว ต่อช่องแสงโดยไม่ต้องเสริมวงกบ
3. คัตววงกบข้างตลอดแนวประกอบง่าย บานเลื่อนและช่องแสง เรียบ ต่อเนื่อง สวยงาม
4. พร้อม Design เสาเกี่ยว และเสาถูกแฉกโหนก สำหรับงานอาคารสูง
5. กรอบบานร่องกระฉาก 9 มม. และ 12 มม.รองรับกระฉากหนา



6. ระบบถาดน้ำ (Sill Tray) เพื่อช่วยระบายน้ำทั้งบานเลื่อน และช่องแสง
7. ชุดช่องแสง ดีไซน์ให้มียกช่องเปิด-ปิด เพื่อการระบายน้ำที่ดีที่สุด
8. เพร่มล่าง 2 สเต็ป กันน้ำกันลมที่ดีกว่า มีฉากกันตกในตัว และวาล์วกันน้ำเพื่อปิดร่องเจาะระบายน้ำ
9. รางมุ้งในเพรมล่าง กว้างพอใส่กรอบบานในรางมุ้งได้ ระบบล้อย่างทำให้ลื่น และไม่ตกราง
10. ระบบประตูหน้าต่างผ่านการทดสอบโดย Façade Testing LAB ที่ได้มาตรฐาน ISO 9001 : 2008 ตามมาตรฐาน ASTM E 283 : การรั่วซึมของอากาศ (Air Infiltration Test) E 331 : การรั่วซึมของน้ำ (Water Penetration Test) E 330 : การโก่งตัว และความแข็งแรงของโครงสร้าง (Structure Performance Test : Uniform Load Deflection Test & Proof Load Test)

ข้อมูลทั่วไป

ความหนาอลูมิเนียม เฉลี่ย 1.60 ม.

ขนาดความกว้างมากที่สุดของบานโดยรวม (Max.Width) 1.20 ม. / 1.50 ม.*

ขนาดความสูงมากที่สุดของวงกบโดยรวม (Max.Heighth) 2.40 ม. / 2.70 ม.*



*หมายเหตุ :

ขนาดข้างต้นนี้ใช้เป็น Guideline เท่านั้น หากนำไปใช้งานอาคารสูงจะต้องมีรายการคำนวณประกอบเพิ่มเติม รวมทั้งการใช้ลือที่เหมาะสมกับน้ำหนักบานโดยเฉพาะอีกด้วย

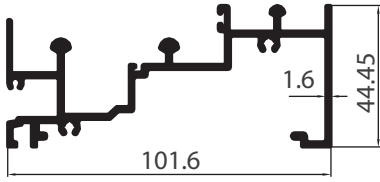


โครงการ
คอนโดมิเนียม 40 ชั้น
Urbana Absolute
Sathorn-Taksin



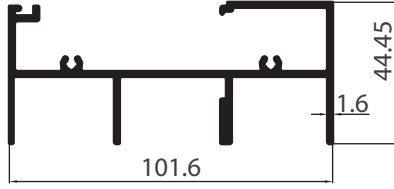


MT UP SERIES



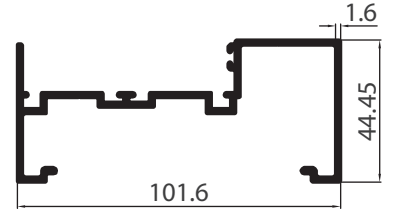
41700

เฟรมล่างเสริมกล่อง



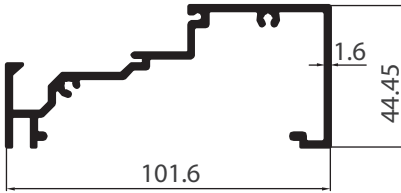
41701

เฟรมบนเสริมกล่อง



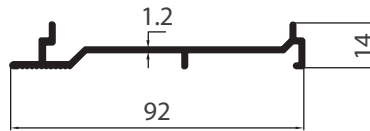
41702

เฟรมข้างเสริมกล่อง



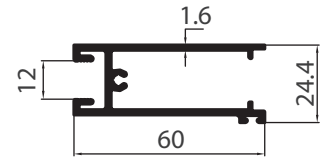
41703

กล่องเปิด



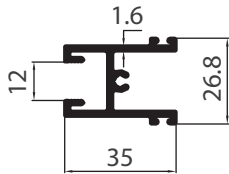
41704

ถาดรองน้ำ



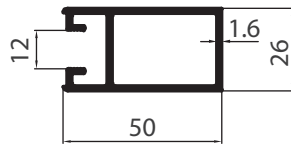
41705

ขวางล่าง



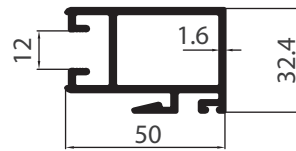
41706

ขวางบน



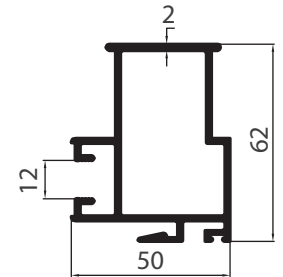
41707

เสากึ่งแจ



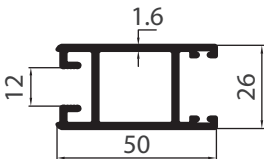
41708

เสาเกี่ยว



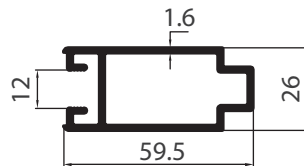
41709

เสาเกี่ยวรับแรง



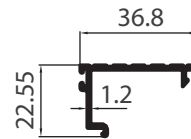
41710

เสากึ่งแจตัวเมีย



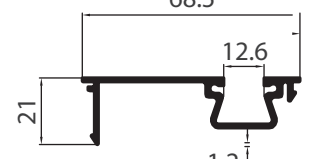
41711

เสากึ่งแจตัวผู้



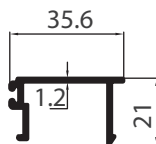
41712

ดบธรณ์



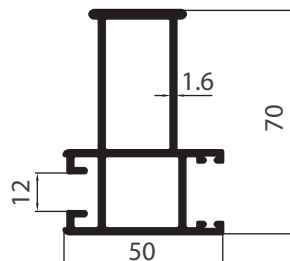
41713

ดบร่องเฟรมข้าง



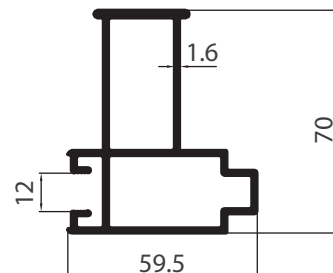
41714

ดบเฟรมข้าง



41715

เสากึ่งแจตัวเมียรับแรง



41716

เสากึ่งแจตัวผู้รับแรง

บริษัท เมืองทองอุตสาหกรรมอลูมิเนียม จำกัด

66 ม.11 ซ.วิลาวัลย์ ถ.บางนา-ตราด (กม.20) ต.บางโฉลง อ.บางพลี จ.สมุทรปราการ 10540

โทร.0-2337-2816-20 แฟกซ์ 0-2337-2612 www.mtaluminium.com

